Территориальный орган Федеральной службы государственной статистики по Челябинской области

Итоги миграции населения Челябинской области

за 2022 год

ТЕРРИТОРИАЛЬНЫЙ ОРГАН ФЕДЕРАЛЬНОЙ СЛУЖБЫ ГОСУДАРСТВЕННОЙ СТАТИСТИКИ ПО ЧЕЛЯБИНСКОЙ ОБЛАСТИ

Итоги миграции населения

Челябинской области

за 2022 год

01 Прибывшие, выбывшие, миграционный прирост

02 Миграционное движение населения по месяцам

03 Прибывшие, выбывшие, миграционный прирост На 10 000 человек населения

04 Распределение прибывших по видам и срокам регистрации

05 Распределение выбывших по видам и срокам регистрации

06 Прибывшие и выбывшие, зарегистрированные в новом месте жительства по месту пребывания

07 Распределение прибывших и выбывших по потокам миграции

08 Распределение мигрантов по полу

09 Распределение мигрантов по основным возрастным группам

10 Межрегиональная миграция

11 Международная миграция

12 Миграционное движение населения по городским округам и муниципальным районам Челябинской области

ПРИБЫВШИЕ, ВЫБЫВШИЕ, МИГРАЦИОННЫЙ ПРИРОСТ,
человек

ПРИБЫЛО 90 052

+0,1%
к 2021 году

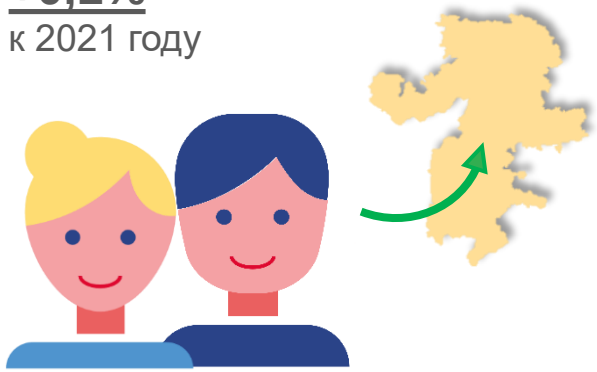

в городскую местность **64 050**

в сельскую местность **26 002**

МИГРАЦИОННЫЙ ПРИРОСТ

17

ВЫБЫЛО 90 035

+3,5%
к 2021 году

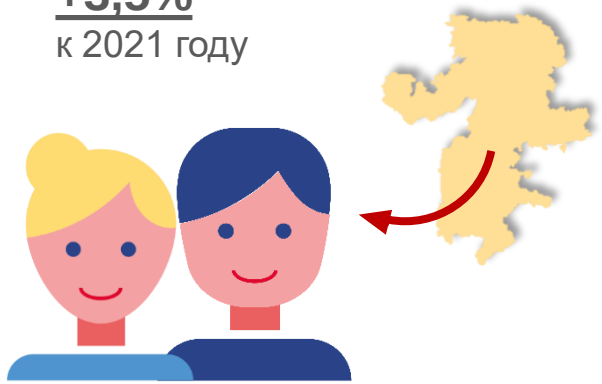

в городскую местность **65 132**

в сельскую местность **24 903**

МИГРАЦИОННОЕ ДВИЖЕНИЕ НАСЕЛЕНИЯ ПО МЕСЯЦАМ,

человек

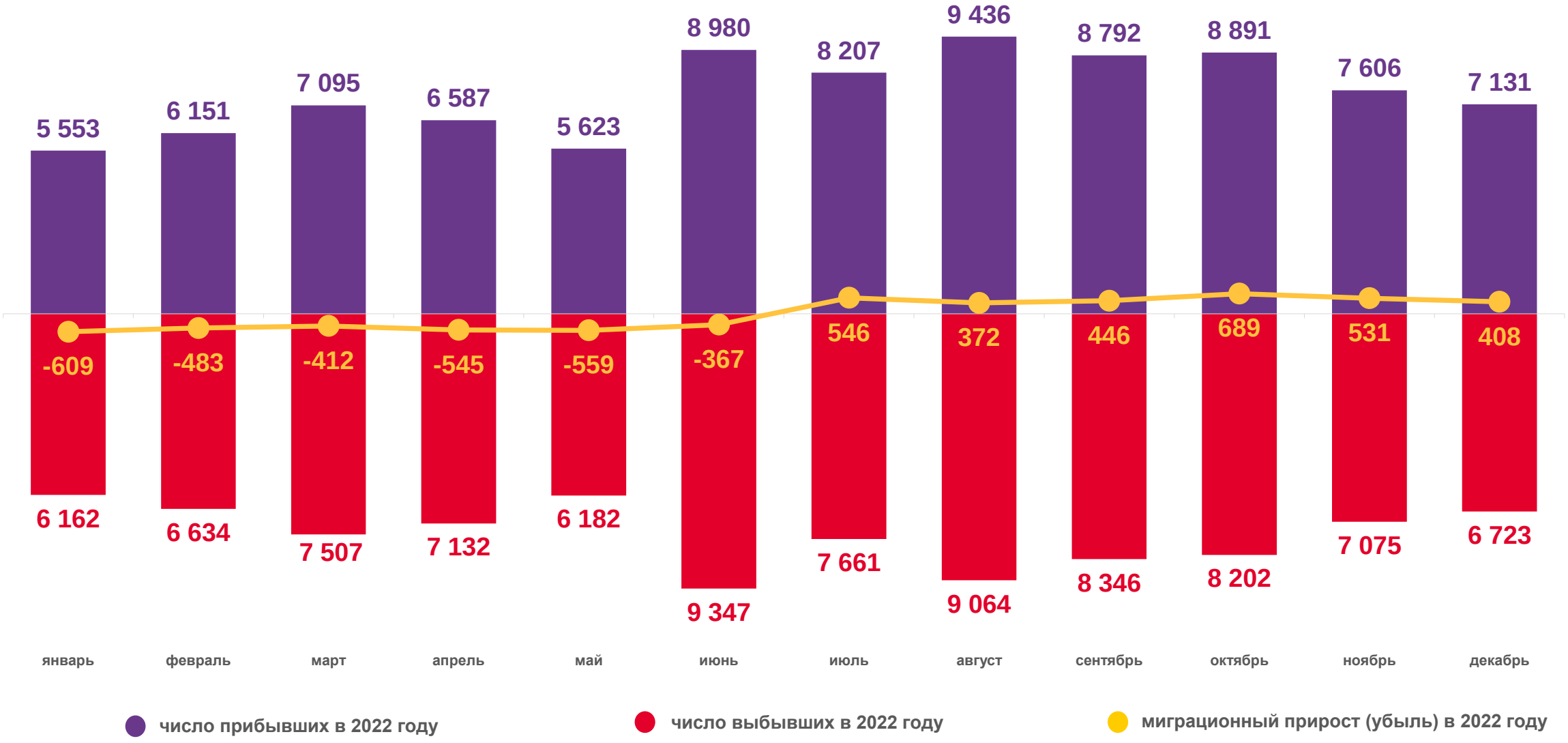

ПРИБЫВШИЕ, ВЫБЫВШИЕ И МИГРАЦИОННЫЙ ПРИРОСТ,
на 10 000 человек населения

прибывшие

263,97

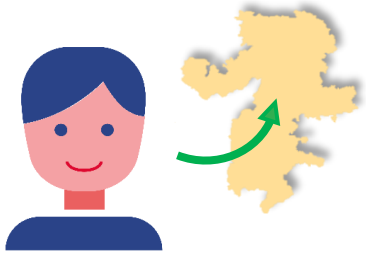

выбывшие

263,92

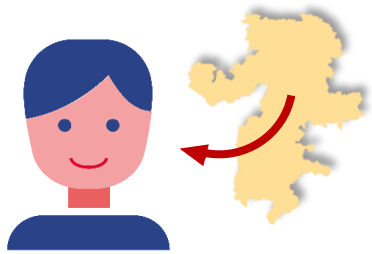

миграционный прирост

0,05

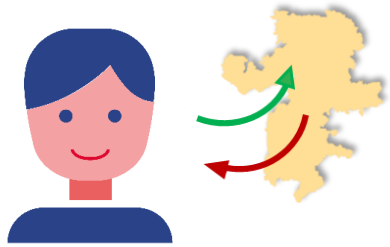

РАСПРЕДЕЛЕНИЕ ПРИБЫВШИХ ПО ВИДАМ И СРОКАМ РЕГИСТРАЦИИ,
человек

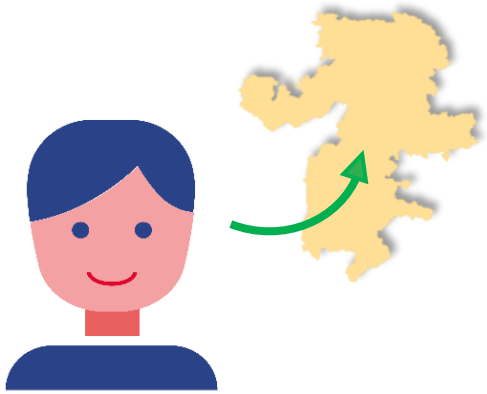

Прибыло

90 052

Из общего числа прибывших в 2022 году:

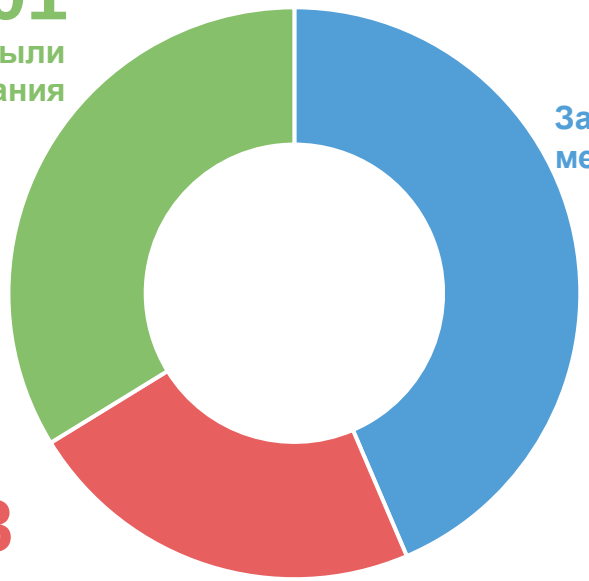

30 401
Прибыли к месту пребывания

39 233
Зарегистрированы в новом месте жительства постоянно

20 418
Возвратились к месту жительства после временного пребывания на другой территории

РАСПРЕДЕЛЕНИЕ ВЫБЫВШИХ ПО ВИДАМ И СРОКАМ РЕГИСТРАЦИИ,
человек

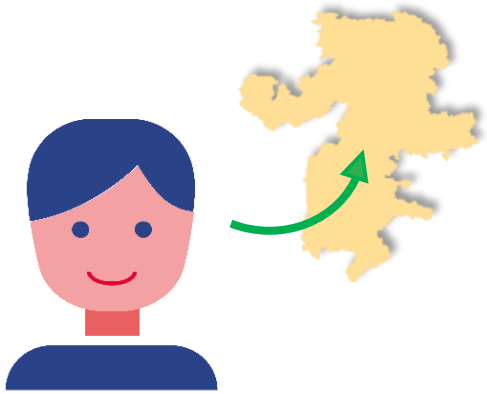

Выбыло

90 035

Из общего числа выбывших в 2022 году:

21 076
Выбыли из места жительства к месту пребывания

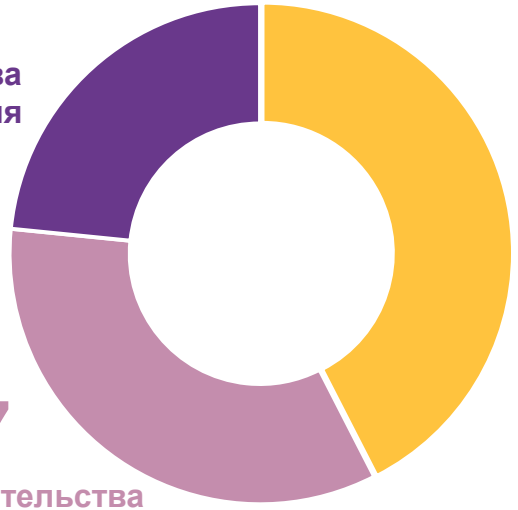

38 232
Сняты с регистрационного учета по прежнему месту жительства

30 727
Выбыли к прежнему месту жительства из территории временного пребывания по окончании срока

ПРИБЫВШИЕ И ВЫБЫВШИЕ, ЗАРЕГИСТРИРОВАННЫЕ В НОВОМ МЕСТЕ ЖИТЕЛЬСТВА ПО МЕСТУ ПРЕБЫВАНИЯ,

человек

Прибывшие, зарегистрированные в новом месте жительства по месту пребывания на срок:

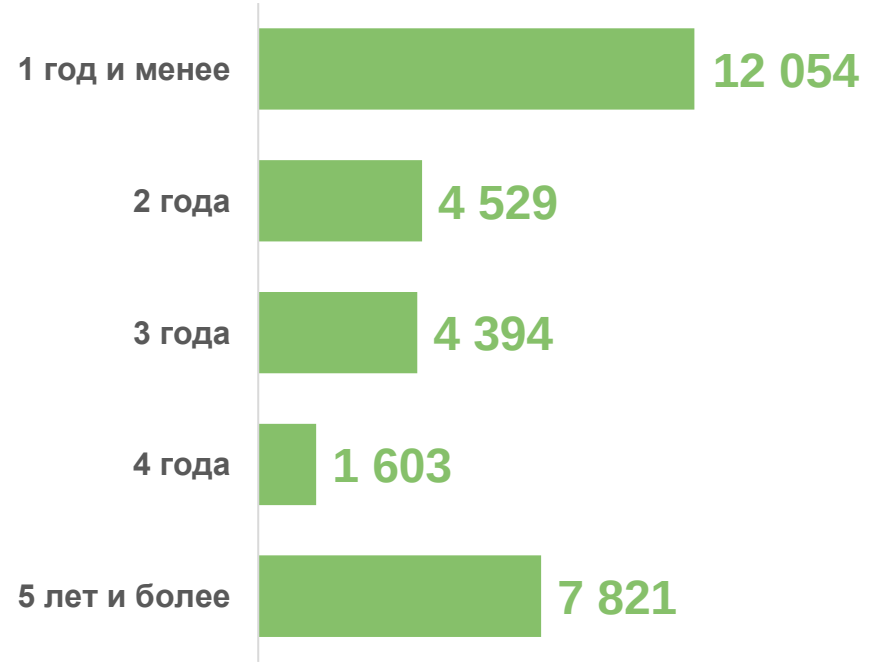

Выбывшие, зарегистрированные в новом месте жительства по месту пребывания на срок:

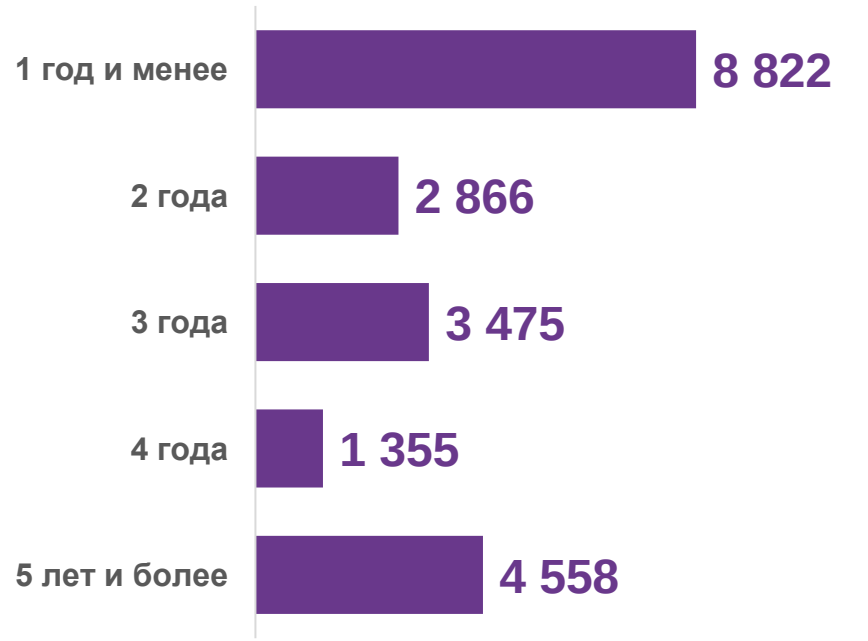

РАСПРЕДЕЛЕНИЕ ПРИБЫВШИХ И ВЫБЫВШИХ ПО ПОТОКАМ МИГРАЦИИ,

человек

ПРИБЫВШИЕ

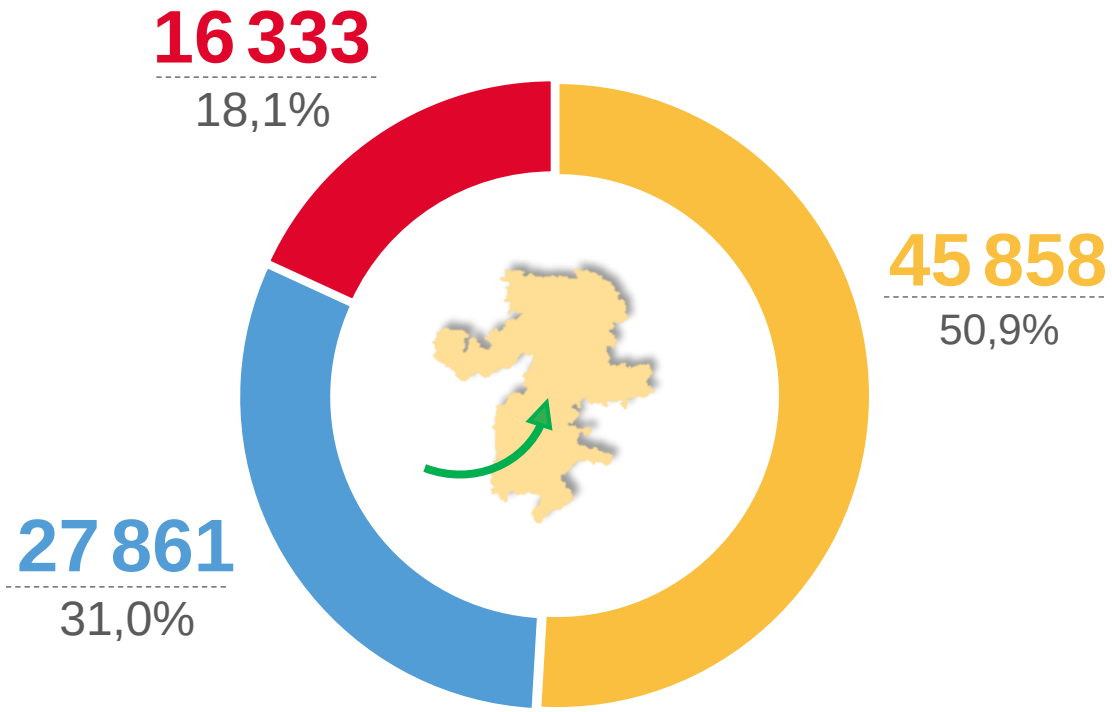

ВЫБЫВШИЕ

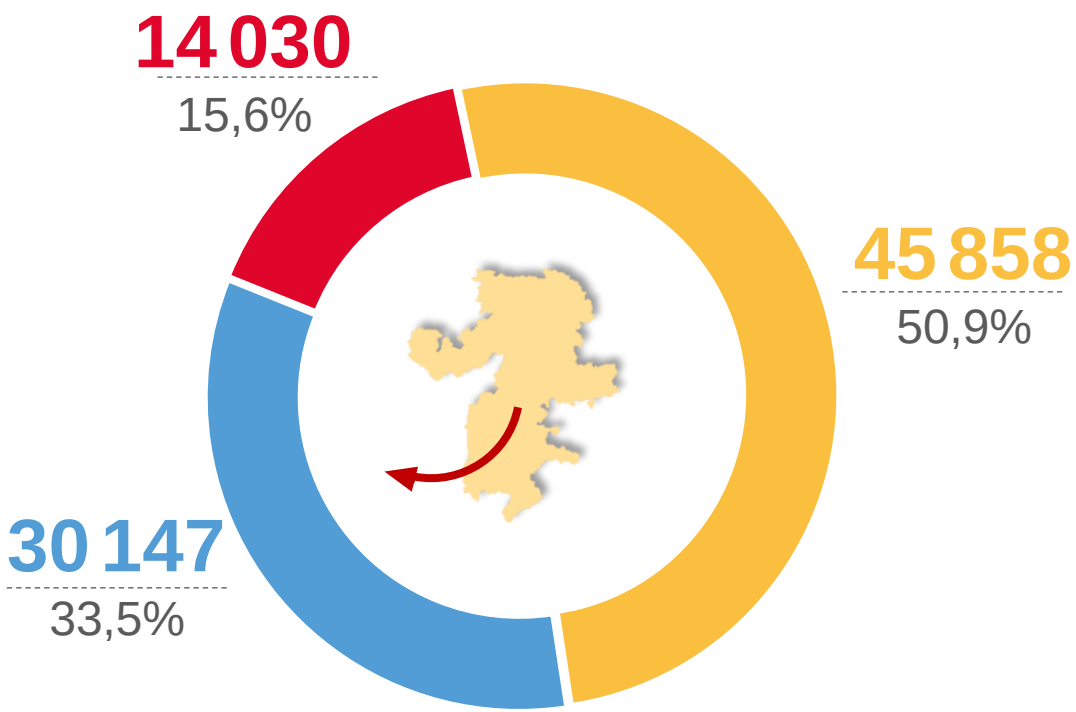

внутрирегиональная миграция

межрегиональная миграция

международная миграция

РАСПРЕДЕЛЕНИЕ МИГРАНТОВ ПО ПОЛУ,
человек

ПРИБЫВШИЕ

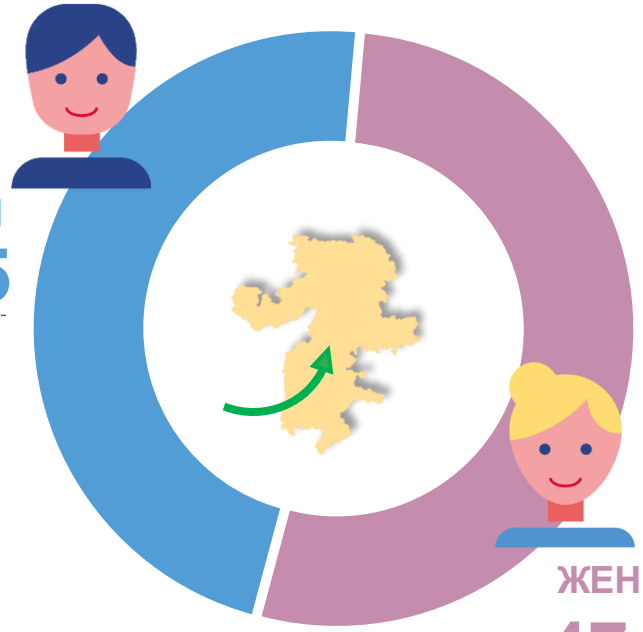

МУЖЧИНЫ
42 555
47,3%

ЖЕНЩИНЫ
47 497
52,7%

ВЫБЫВШИЕ

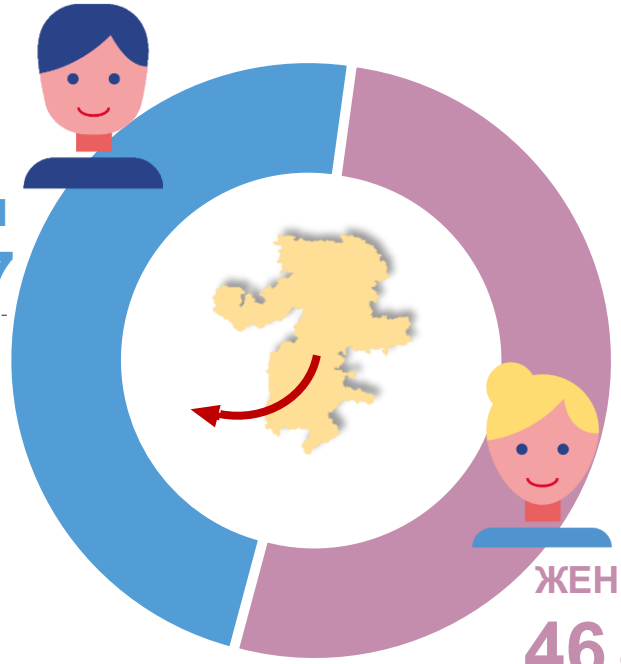

МУЖЧИНЫ
43 227
48,0%

ЖЕНЩИНЫ
46 808
52,0%

РАСПРЕДЕЛЕНИЕ МИГРАНТОВ ПО ОСНОВНЫМ ВОЗРАСТНЫМ ГРУППАМ,

человек

ПРИБЫВШИЕ

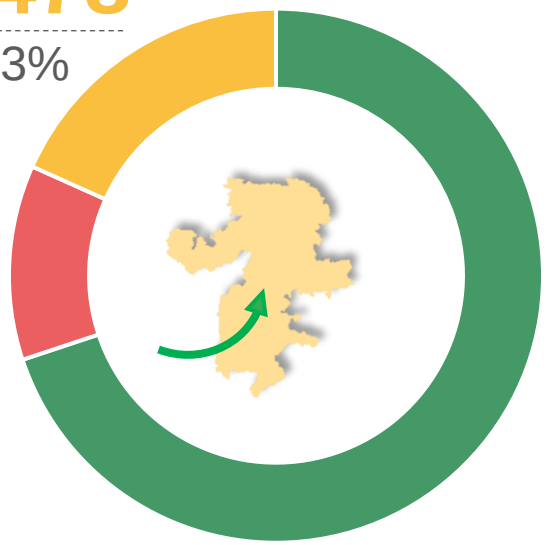

ВЫБЫВШИЕ

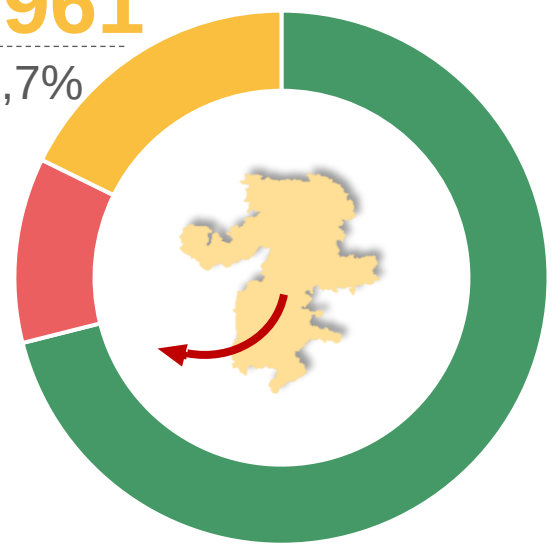

моложе трудоспособного возраста
(0-15 лет)

трудоспособного возраста
(мужчины 16-61 год, женщины 16-56 лет)

старше трудоспособного возраста
(мужчины 62 года и более, женщины 57 лет и более)

МЕЖРЕГИОНАЛЬНАЯ МИГРАЦИЯ

Миграционный обмен Челябинской области с федеральными округами Российской Федерации,

человек

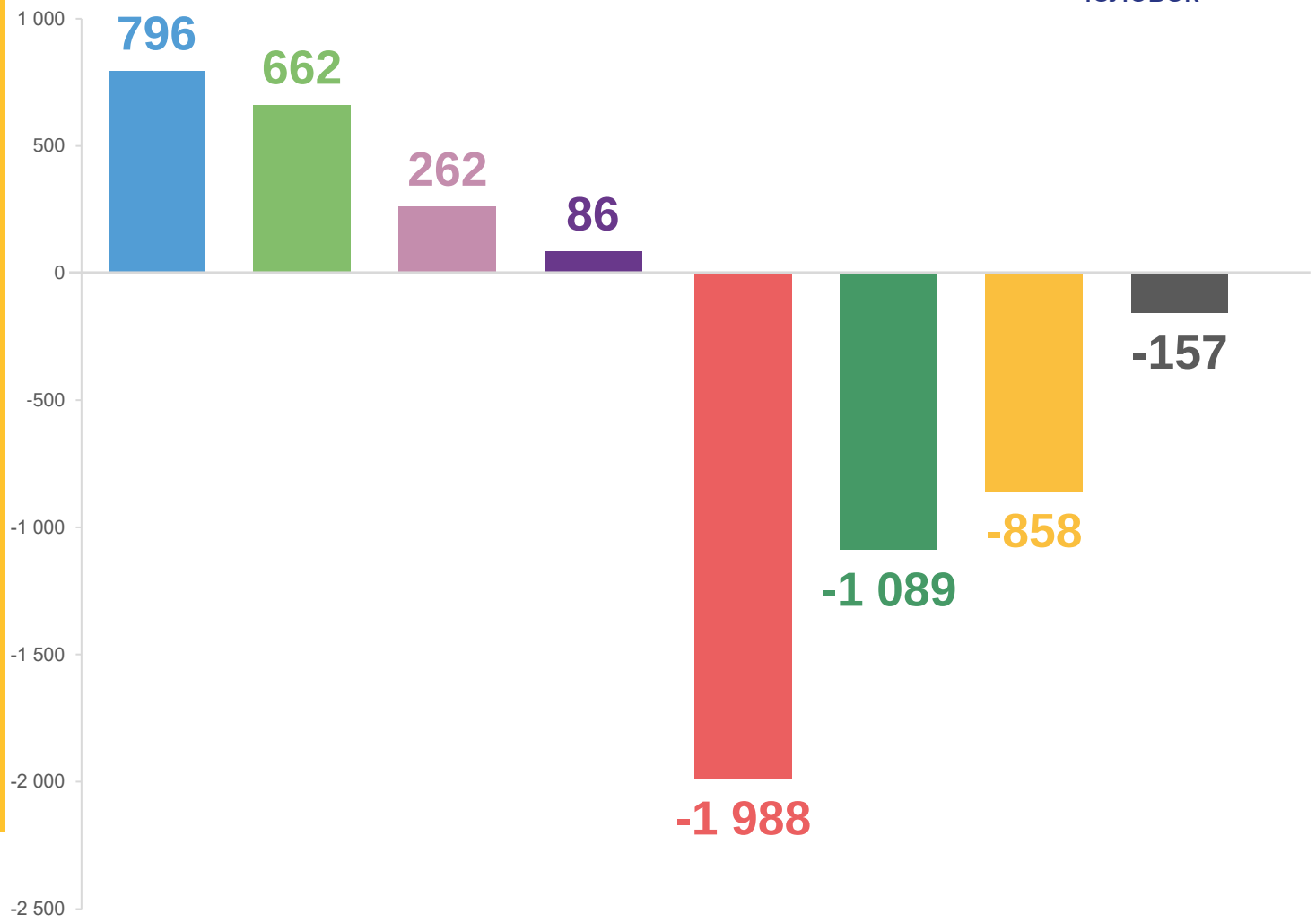

МИГРАЦИОННЫЙ ПРИРОСТ:

- Уральский ФО
- Приволжский ФО
- Сибирский ФО
- Дальневосточный ФО

МИГРАЦИОННАЯ УБЫЛЬ:

- Центральный ФО
- Южный ФО
- Северо-Западный ФО
- Северо-Кавказский ФО

МЕЖРЕГИОНАЛЬНАЯ МИГРАЦИЯ

Миграционный прирост (убыль) с отдельными регионами Российской Федерации,

человек

НАИБОЛЬШИЙ МИГРАЦИОННЫЙ ПРИРОСТ:

- Курганская область
- Республика Башкортостан
- Оренбургская область

НАИБОЛЬШАЯ МИГРАЦИОННАЯ УБЫЛЬ:

- г. Москва
- Московская область
- Краснодарский край

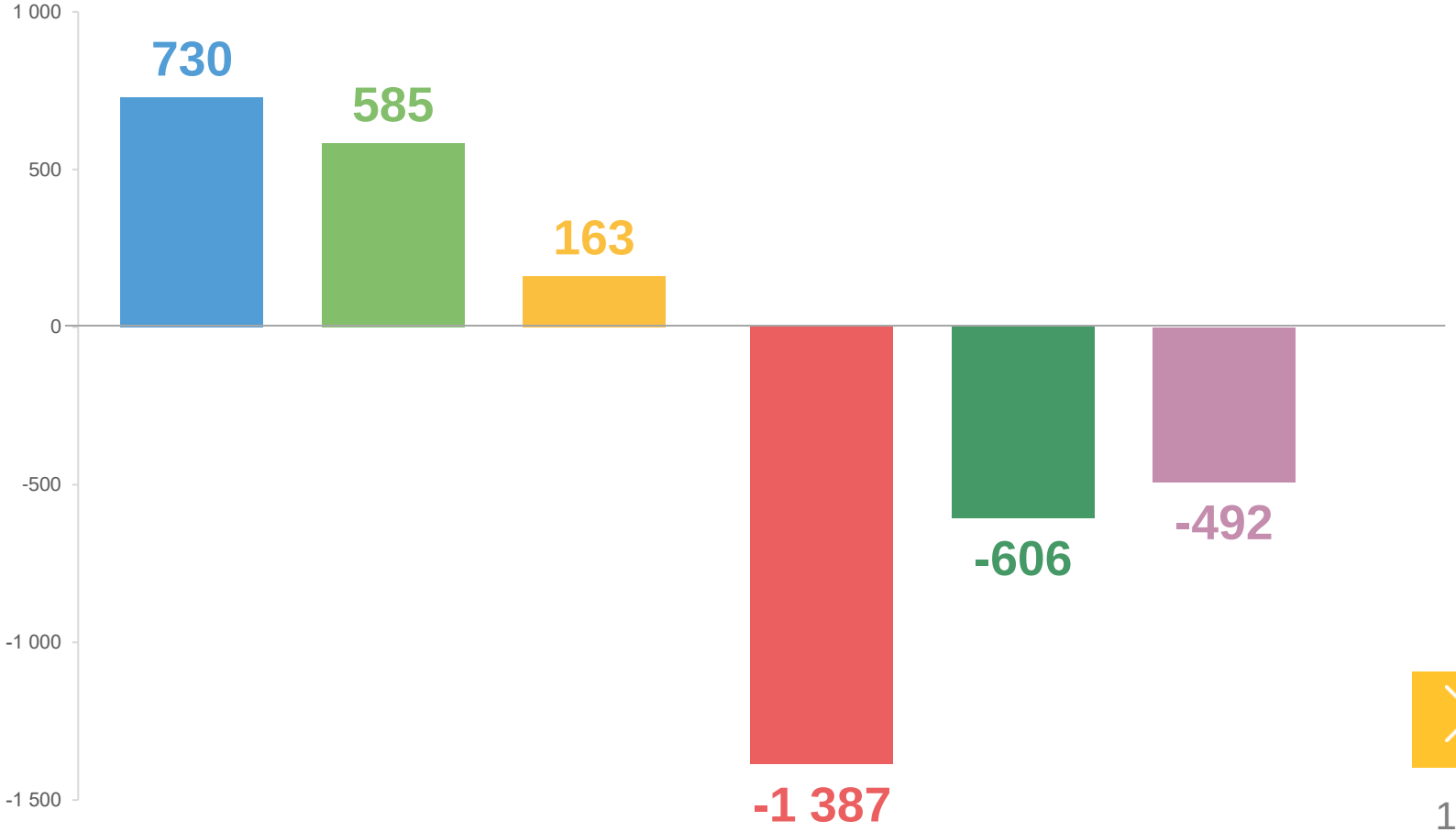

МЕЖДУНАРОДНАЯ МИГРАЦИЯ,
человек

МИГРАЦИОННЫЙ ПРИРОСТ

2 303

в том числе

со странами СНГ
2 411

в том числе

со странами дальнего зарубежья
-108

НАИБОЛЬШИЙ МИГРАЦИОННЫЙ ПРИРОСТ:

- **3 738** Таджикистан
- **124** Украина
- **15** Азербайджан
- **15** Беларусь
- **22** Китай
- **21** Индия
- **6** Литва

МИГРАЦИОННОЕ ДВИЖЕНИЕ НАСЕЛЕНИЯ ПО ГОРОДСКИМ ОКРУГАМ И МУНИЦИПАЛЬНЫМ РАЙОНАМ ЧЕЛЯБИНСКОЙ ОБЛАСТИ,

человек

ГОРОДСКИЕ ОКРУГА

ПРИБЫЛО
55 906

МИГРАЦИОННАЯ УБЫЛЬ
-452

ВЫБЫЛО
56 358

МУНИЦИПАЛЬНЫЕ РАЙОНЫ

ПРИБЫЛО
34 146

МИГРАЦИОННЫЙ ПРИРОСТ
469

ВЫБЫЛО
33 677

НАИБОЛЬШИЙ МИГРАЦИОННЫЙ ПРИРОСТ:

- Миасский городской округ
- Магнитогорский городской округ
- Снежинский городской округ

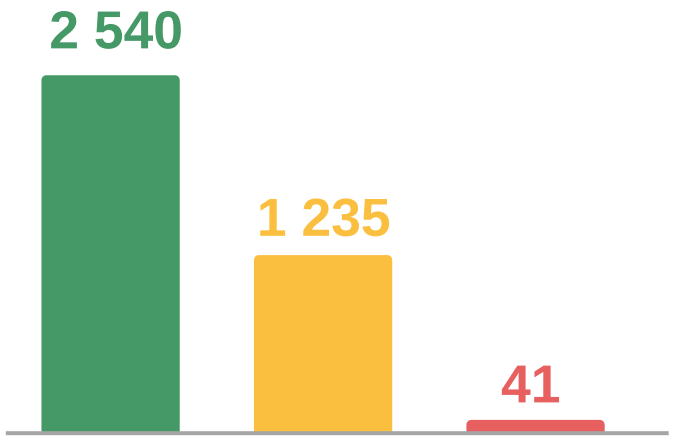

- Сосновский муниципальный район
- Красноармейский муниципальный район
- Еманжелинский муниципальный район